

**ОТЧЕТ
ОБ ИСПОЛНЕНИИ УЧРЕЖДЕНИЕМ ПЛАНА ЕГО ФИНАНСОВО-ХОЗЯЙСТВЕННОЙ ДЕЯТЕЛЬНОСТИ**

на 1 января 2020 г.

МБОУ Гимназия № 26

Учреждение
Сособоленное подразделение
Исследователь
Наименование органа, осуществляющего
финансирование
Вид финансового обеспечения (деятельности)
Периодичность: квартальная, годовая
Единица измерения: руб

форма по ОКУД	КОДЫ
Дата	0503737
по ОКПО	01.01.2020
по ОКТО	56348583
по ОКПО	92730000
Глава по БК	000
по ОКЕИ	383

Собственные доходы учреждения

1. Доходы учреждения

Наименование показателя	Код строки	Код аналитики	Утверждено плановых значений	Исполнено плановых назначений				Сумма отклонения	
				через лицевые счета	через банковские счета	через кассу учреждения	через банковские счета		
			4	5	6	7	8	9	10
Доходы - всего	010	3	6 999 921,34	6 995 548,34	-	-	-	6 995 548,34	4 373,00
Доходы от собственности	030	120	22 806,28	22 806,28	-	-	-	22 806,28	-
Доходы от оказания платных услуг (работ) и компенсации затрат	040	130	6 849 115,06	6 849 115,06	-	-	-	6 849 115,06	-
Штрафы, пени, неустойки, возмещения ущерба	050	140	-	-	-	-	-	-	-
Безвозмездные денежные поступления	060	150	120 000,00	115 627,00	-	-	-	115 627,00	4 373,00
Доходы от выбытия нефинансовых активов	090	400	10 000,00	10 000,00	-	-	-	10 000,00	-
в том числе:									
от выбытия основных средств	092	410	-	-	-	-	-	-	-
от выбытия нематериальных активов	093	420	-	-	-	-	-	-	-
от выбытия материальных активов	094	430	-	-	-	-	-	-	-
от выбытия материальных запасов	095	440	10 000,00	10 000,00	-	-	-	10 000,00	-
Прочие доходы	100	180	-2 000,00	-2 000,00	-	-	-	-2 000,00	-

2. Расходы учреждения

Наименование показателя	Код строки	Код аналитики	КОСТУ	Утверждено плановых назначений	Исполнено плановых назначений				Сумма отклонения	
					через лицевые счета	через банковские счета	через кассу учреждения	через банковские счета		
				4	5	6	7	8	9	10
Расходы - всего	210	3	3 1	9 067 481,48	6 427 298,65	-	-	-	6 427 298,65	2 640 182,83
в том числе:										
Расходы на выплаты персоналу в целях обеспечения выполнения функций государственными (муниципальными) органами, казенными учреждениями, органами управления государственными внебюджетными фондами	100	x	x	6 739 316,66	4 433 552,35	0,00	0,00	0,00	4 433 552,35	2 315 764,31
Расходы на выплаты персоналу казенных учреждений	110	x	x	6 739 316,66	4 433 552,35	0,00	0,00	0,00	4 433 552,35	2 315 764,31
Фонд оплаты труда учреждений	111	211	x	5 070 494,97	3 307 506,38	0,00	0,00	0,00	3 307 506,38	1 762 988,59
Фонд оплаты труда учреждений	111	266	x	5 000,00	2 498,55	0,00	0,00	0,00	2 498,55	2 501,45
Иные выплаты персоналу учреждений, за исключением фонда оплаты труда	112	226	x	110 000,00	88 202,00	0,00	0,00	0,00	88 202,00	21 798,00
Иные выплаты персоналу учреждений, за исключением фонда оплаты труда	112	212	x	20 000,00	14 900,00	0,00	0,00	0,00	14 900,00	5 100,00
Иные выплаты, за исключением фонда оплаты труда учреждений, лицам, привлекаемым согласно законодательству для выполнения отдельных обязанностей социального характера	113	226	x	33 861,44	11 214,10	0,00	0,00	0,00	11 214,10	22 647,34
Выплаты по оплате труда работников и иные выплаты работникам учреждений	119	213	x	1 499 860,25	999 231,32	0,00	0,00	0,00	999 231,32	500 728,93
Закупка товаров, работ и услуг для обеспечения государственных (муниципальных) нужд	200	x	x	2 324 164,82	2 002 365,55	0,00	0,00	0,00	2 002 365,55	321 799,27
Иные закупки товаров, работ и услуг для обеспечения государственных (муниципальных) нужд	240	x	x	2 324 164,82	2 002 365,55	0,00	0,00	0,00	2 002 365,55	321 799,27
Прочая закупка товаров, работ и услуг для обеспечения государственных (муниципальных) нужд	244	221	x	13 024,07	540,66	0,00	0,00	0,00	540,66	12 483,41
Прочая закупка товаров, работ и услуг для обеспечения государственных (муниципальных) нужд	244	223	x	194 425,62	168 175,41	0,00	0,00	0,00	168 175,41	26 250,21
Прочая закупка товаров, работ и услуг для обеспечения государственных (муниципальных) нужд	244	225	x	73 000,00	56 495,61	0,00	0,00	0,00	56 495,61	16 504,39



Прочая закупка товаров, работ и услуг для обеспечения государственных (муниципальных) нужд.	244	226	1 181 236,40	1 012 913,08	0,00	0,00	0,00	1 012 913,08	168 323,32
Прочая закупка товаров, работ и услуг для обеспечения государственных (муниципальных) нужд.	244	310	537 000,00	481 269,54	0,00	0,00	0,00	481 269,54	55 730,46
Прочая закупка товаров, работ и услуг для обеспечения государственных (муниципальных) нужд.	244	346	325 278,73	282 971,25	0,00	0,00	0,00	282 971,25	42 507,48
Иные бюджетные ассигнования	800	x	4 000,00	1 380,75	0,00	0,00	0,00	1 380,75	2 619,25
Итого по кодам аналитики	850	x	4 000,00	1 380,75	0,00	0,00	0,00	1 380,75	2 619,25
Уплата налогов, сборов и иных платежей	851	291	2 000,00	0,00	0,00	0,00	0,00	0,00	2 000,00
Уплата прочих налогов, сборов	852	291	0,00	0,00	0,00	0,00	0,00	0,00	0,00
Уплата иных платежей	853	292	1 500,00	1 380,75	0,00	0,00	0,00	1 380,75	500,00
Результат исполнения бюджета (дефицит/профицит)	450	x	-2 067 560,14	568 249,69	-	-	-	568 249,69	x


3. Источники финансирования дефицита средств учреждения

Наименование показателя	Код строки	Код аналитики	Утверждено плановых назначений	Исполнено плановых назначений				Сумма отклонения	
				через лицевые счета	через банковские счета	через кассу учреждения	нецассовыми операциями		
	4	3	5	6	7	8	9	10	
Источники финансирования дефицита средств - всего (стр. 520 + стр. 590+ стр. 620 + стр. 700 + стр. 720 + стр. 820 + стр. 830)	500	x	2 067 560,14	-568 249,69	-	-	-	-568 249,69	2 635 809,83
в том числе:									
Внутренние источники	520	x	-	-	-	-	-	-	-
из них:									
Движение денежных средств	590		-	-	-	-	-	-	-
591 поступление денежных средств прочие	591	510	-	-	-	-	-	-	-
592 выданные денежные средства	592	610	-	-	-	-	-	-	-
620 Внешние источники	620	x	-	-	-	-	-	-	-
из них:									
Изменение остатков средств	700	x	2 067 560,14	-568 249,69	-	-	-	-568 249,69	2 635 809,83
710 увеличение остатков средств, всего	710	510	x	-7 056 248,34	-	-	-	-7 056 248,34	x
720 уменьшение остатков средств, всего	720	610	x	6 487 998,65	-	-	-	6 487 998,65	x
Изменение остатков по внутренним оборотам средств учреждения	730	x	x	-	-	-	-	-	x
в том числе:									
увеличение остатков средств учреждения	731	510	x	-	-	-	-	-	x
уменьшение остатков средств учреждения	732	610	x	-	-	-	-	-	x
Изменение остатков по внутренним расчетам	820	x	-	-	-	-	-	-	-
в том числе:									
увеличение остатков по внутренним расчетам (Кт 03.04.045.10)	821		-	-	-	-	-	-	-
уменьшение остатков по внутренним расчетам (Дт 03.04.045.10)	822		-	-	-	-	-	-	-
Изменение остатков расчетов по внутренним привлеченным средствам	830	x	-	-	-	-	-	-	-
в том числе:									
увеличение расчетов по внутреннему привлечению остатков средств (Кт 03.04.060.00)	831		-	-	-	-	-	-	-
уменьшение расчетов по внутреннему привлечению остатков средств (Дт 03.04.060.00)	832		-	-	-	-	-	-	-

4. Сведения о возвратах остатков субсидий и расходов прошлых лет

Наименование показателя	Код строки	Код аналитики	Исполнено плановых назначений				Итого
			через лицевые	через банковские счета	через кассу учреждения	нецассовыми операциями	
Возвращено остатков субсидий прошлых лет, всего	910	x	-	-	-	-	-
из них по кодам аналитики:							
Возвращено расходов прошлых лет, всего	950		-	-	-	-	-
из них по кодам аналитики:							

 (подпись)
 (подпись)



**ОТЧЕТ
ОБ ИСПОЛНЕНИИ УЧРЕЖДЕНИЕМ ПЛАНА ЕГО ФИНАНСОВО-ХОЗЯЙСТВЕННОЙ ДЕЯТЕЛЬНОСТИ**

на 1 января 2020 г.

Учреждение
Обособленное подразделение
Учредитель
Наименование органа, осуществляющего
полномочия учредителя
Вид финансового обеспечения (деятельности)
Периодичность: квартальная, годовая
Единица измерения: руб

МБОУ Гимназия № 26

Субсидии на выполнение государственного (муниципального) задания

форма по ОКУД	КОДЫ
Дата	0503737
по ОКТО	01.01.2020
по ОКТП	56348583
по ОКТМО	92730000
по ОКПО	000
Глава по БК	
по ОКЕИ	383

1. Доходы учреждения

Наименование показателя	Код строки	Код аналитики	Утверждено плановых назначений	Исполнено плановых назначений				Сумма отклонения	
				через лицевые счета	через банковские счета	через кассу учреждения	через банковские счета		через кассу учреждения
	2	3	4	5	6	7	8	9	10
Доходы - всего	010		57 684 070,03	57 600 103,99	-	-	57 600 103,99	83 966,04	
Доходы от собственности	030	120							
Доходы от оказания платных услуг (работ) и компенсации затрат	040	130	57 684 070,03	57 600 103,99	-	-	57 600 103,99	83 966,04	
Штрафы, пени, неустойки, возмещения ущерба	050	140							
Безвозмездные денежные поступления	060	150							
Доходы от выбытия нефинансовых активов	090	400							
в том числе:									
от выбытия основных средств	092	410							
от выбытия нематериальных активов	093	420							
от выбытия материальных активов	094	430							
от выбытия нематериальных запасов	095	440							
Прочие доходы	100	180							

2. Расходы учреждения

Наименование показателя	Код строки	Код аналитики	КОСТУ	Утверждено плановых назначений	Исполнено плановых назначений				Сумма отклонения	
					через лицевые счета	через банковские счета	через кассу учреждения	через банковские счета		через кассу учреждения
	2	3	3.1	4	5	6	7	8	9	10
Расходы - всего	200			57 785 768,77	57 742 414,46	-	-	57 742 414,46	43 354,31	
в том числе:	210									
расход на выплаты персоналу в целях обеспечения выполнения функций государственными (муниципальными) органами, казенными учреждениями, органами управления государственными внебюджетными фондами	100									
Расходы на выплаты персоналу казенных учреждений	110			49 526 811,47	49 452 834,29	0,00	0,00	49 452 834,29	73 977,18	
Фонд оплаты труда учреждений	111			49 526 811,47	49 452 834,29	0,00	0,00	49 452 834,29	73 977,18	
Фонд оплаты труда учреждений	111	211		37 950 948,91	37 895 122,36	0,00	0,00	37 895 122,36	55 826,55	
взносы по обязательному социальному страхованию на выплаты по оплате труда работников и иные выплаты работникам учреждений	111	266		117 313,76	117 313,76	0,00	0,00	117 313,76	0,00	
Закупка товаров, работ и услуг для обеспечения государственных (муниципальных) нужд	119		213	11 458 548,80	11 440 398,17	0,00	0,00	11 440 398,17	18 150,63	
Иные закупки товаров, работ и услуг для обеспечения государственных (муниципальных) нужд	200			7 171 427,14	7 202 050,01	0,00	0,00	7 202 050,01	-30 622,87	
Прочая закупка товаров, работ и услуг для обеспечения государственных (муниципальных) нужд	240			7 171 427,14	7 202 050,01	0,00	0,00	7 202 050,01	-30 622,87	
Прочая закупка товаров, работ и услуг для обеспечения государственных (муниципальных) нужд	244		221	31 972,11	24 261,38	0,00	0,00	24 261,38	7 710,73	
Прочая закупка товаров, работ и услуг для обеспечения государственных (муниципальных) нужд	244		223	3 199 699,66	3 240 311,39	0,00	0,00	3 240 311,39	-40 611,73	
Прочая закупка товаров, работ и услуг для обеспечения государственных (муниципальных) нужд	244		225	292 470,72	290 192,59	0,00	0,00	290 192,59	2 278,13	
Прочая закупка товаров, работ и услуг для обеспечения государственных (муниципальных) нужд	244		226	108 198,84	108 198,84	0,00	0,00	108 198,84	0,00	

Прочая закупка товаров, работ и услуг для обеспечения государственных (муниципальных) нужд	244	310	3 034 450,28	3 034 450,28	0,00	0,00	0,00	0,00	3 034 450,28	0,00
Прочая закупка товаров, работ и услуг для обеспечения государственных (муниципальных) нужд	244	346	468 391,13	468 391,13	0,00	0,00	0,00	0,00	468 391,13	0,00
Прочая закупка товаров, работ и услуг для обеспечения государственных (муниципальных) нужд	244	345	36 244,40	36 244,40	0,00	0,00	0,00	0,00	36 244,40	0,00
Иные бюджетные ассигнования	800	x	1 087 530,16	1 087 530,16	0,00	0,00	0,00	0,00	1 087 530,16	0,00
Уплата налогов, сборов и иных платежей	850	x	1 087 530,16	1 087 530,16	0,00	0,00	0,00	0,00	1 087 530,16	0,00
Уплата налога на имущество организаций и земельного налога	851	291	1 087 530,16	1 087 530,16	0,00	0,00	0,00	0,00	1 087 530,16	0,00
Результат исполнения бюджета (дефицит/профицит)	450	x	-101 698,74	-142 310,47	-	-	-	-	-142 310,47	x

3. Источники финансирования дефицита средств учреждения

Наименование показателя	Код строки	Код аналитики	Утверждено плановых назначений	Исполнено плановых назначений			итого	Сумма отклонения	
				через лицевые счета	через банковские счета	через кассу учреждения			
			4	5	6	7	8	9	
Источники финансирования дефицита средств - всего (стр. 520 + стр. 590+ стр. 620 + стр. 700 + стр. 730 + стр. 820 + стр. 830)	500	x	101 698,74	142 310,47	-	-	-	142 310,47	-40 611,73
В том числе:									
Внутренние источники	520	x	-	-	-	-	-	-	-
из них:									
Движение денежных средств	590		-	-40 611,73	-	-	-	-40 611,73	-40 611,73
полуплунение денежных средств прочие	591	510	-	-40 611,73	-	-	-	-40 611,73	-40 611,73
выдаче денежных средств	592	610	-	-	-	-	-	-	-
Внешние источники	620	x	x	x	x	x	x	x	x
Изменение остатков средств	700	x	101 698,74	101 698,74	-	-	-	101 698,74	-
увеличение остатков средств, всего	710	510	x	-57 640 715,72	-	-	-	-57 640 715,72	x
уменьшение остатков средств, всего	720	610	x	57 742 414,46	-	-	-	57 742 414,46	x
Изменение остатков по внутренним оборотам средств учреждения	730	x	x	-	-	-	-	-	x
в том числе:									
увеличение остатков средств учреждения	731	510	x	-	-	-	-	-	x
уменьшение остатков средств учреждения	732	610	x	-	-	-	-	-	x
Изменение остатков по внутренним расчетам	820	x	-	-	-	-	-	-	-
в том числе:									
увеличение остатков по внутренним расчетам (Кт 030404610)	821		-	-	-	-	-	-	-
уменьшение остатков по внутренним расчетам (Дт 030404610)	822		-	-	-	-	-	-	-
Изменение остатков расчетов по внутренним привлеченным средствам	830	x	-	-	-	-	-	-	-
в том числе:									
увеличение расчетов по внутреннему привлечению остатков средств (Кт 030406000)	831		-	-	-	-	-	-	-
уменьшение расчетов по внутреннему привлечению остатков средств (Дт 030406000)	832		-	-	-	-	-	-	-

4. Сведения о возвратах остатков субсидий и расходов прошлых лет

Наименование показателя	Код строки	Код аналитики	Исполнено плановых назначений			Итого
			через лицевые счета	через банковские счета	через кассу учреждения	
			4	5	6	7
Возвращено остатков субсидий прошлых лет, всего			-	-	-	-
из них по кодам аналитики:						
Возвращено расходов прошлых лет, всего	1950		40 611,73	-	-	40 611,73
из них по кодам аналитики:						
Поступление на счет бюджета		510	40 611,73	-	-	40 611,73



Руководитель
Чайный
Насбережные Члены

Валентин А. А.
(подпись)

Савельева Т. С.
(подпись)

**ОТЧЕТ
ОБ ИСПОЛНЕНИИ УЧРЕЖДЕНИЕМ ПЛАНА ЕГО ФИНАНСОВО-ХОЗЯЙСТВЕННОЙ ДЕЯТЕЛЬНОСТИ**

на 1 января 2020 г.

МБОУ Гимназия № 26

Учреждение
Обособленное подразделение
Учредитель

Наименование органа, осуществляющего
полномочия учредителя

Вид финансового обеспечения (деятельности)

Периодичность: квартальная, годовая

Единица измерения: руб

Форма по ОКУД	КОДЫ
Дата	0503737
по ОКПО	01.01.2020
по ОКТМО	56348583
по ОКТО	92730000
Глава по БК	000
по ОКЕИ	383

1. Доходы учреждения	Наименование показателя	Код строки	Код аналитики	Утверждено плановых назначений	Исполнено плановых назначений			итого	Сумма отклонения	
					через лицевые счета	через банковские счета	через кассу учреждения			
				4	5	6	7	8	9	10
	Доходы - всего	2	3	2 890 036,80	2 746 119,00	x	x	x	2 746 119,00	143 917,80
	Доходы от собственности	030	120	x	x	x	x	x	x	x
	Доходы от оказания платных услуг (работ) и компенсации затрат	040	130	x	x	x	x	x	x	x
	Штрафы, пени, неустойки, возмещения ущерба	050	140	x	x	x	x	x	x	x
	Безвозмездные денежные поступления	060	150	x	x	x	x	x	x	x
	Доходы от выбытия нефинансовых активов	090	400	x	x	x	x	x	x	x
	в том числе:									
	от выбытия основных средств	092	410	x	x	x	x	x	x	x
	от выбытия нематериальных активов	093	420	x	x	x	x	x	x	x
	от выбытия нефинансовых активов	094	430	x	x	x	x	x	x	x
	от выбытия материальных запасов	095	440	x	x	x	x	x	x	x
	Прочие доходы	100	180	2 890 036,80	2 746 119,00	x	x	x	2 746 119,00	143 917,80

2. Расходы учреждения	Наименование показателя	Код строки	Код аналитики	КОСТУ	Утверждено плановых назначений	Исполнено плановых назначений			итого	Сумма отклонения	
						через лицевые счета	через банковские счета	через кассу учреждения			
					4	5	6	7	8	9	10
	Расходы - всего	2	3	3 1	2 890 036,80	2 746 119,00	-	-	-	2 746 119,00	143 917,80
	в том числе:	200	x	x	x	x	x	x	x	x	x
	Расходы на выплаты персоналу в целях обеспечения выполнения функций государственными (муниципальными) органами, казенными учреждениями, органами управления государственными внебюджетными фондами	210									
	Расходы на выплаты персоналу казенных учреждений	100		x	222 423,00	222 423,00	0,00	0,00	0,00	222 423,00	0,00
	Фонд оплаты труда учреждений	110		x	222 423,00	222 423,00	0,00	0,00	0,00	222 423,00	0,00
	Взносы по обязательному социальному страхованию на выплаты по оплате труда работников и иные выплаты работникам учреждений	111		211	170 832,00	170 832,00	0,00	0,00	0,00	170 832,00	0,00
	Закупка товаров, работ и услуг для обеспечения государственных (муниципальных) нужд	200		x	2 653 145,84	2 509 228,04	0,00	0,00	0,00	2 509 228,04	143 917,80
	Иные закупки товаров, работ и услуг для обеспечения государственных (муниципальных) нужд	240		x	2 653 145,84	2 509 228,04	0,00	0,00	0,00	2 509 228,04	143 917,80
	Прочая закупка товаров, работ и услуг для обеспечения государственных (муниципальных) нужд	244		346	11 092,50	11 092,50	0,00	0,00	0,00	11 092,50	0,00
	Прочая закупка товаров, работ и услуг для обеспечения государственных (муниципальных) нужд	244		225	167 239,70	167 239,70	0,00	0,00	0,00	167 239,70	0,00
	Прочая закупка товаров, работ и услуг для обеспечения государственных (муниципальных) нужд	244		349	15 680,00	15 680,00	0,00	0,00	0,00	15 680,00	0,00
	Прочая закупка товаров, работ и услуг для обеспечения государственных (муниципальных) нужд	244		226	2 459 133,64	2 315 215,84	0,00	0,00	0,00	2 315 215,84	143 917,80
	Социальное обеспечение и иные выплаты населению	300		x	14 467,96	14 467,96	0,00	0,00	0,00	14 467,96	0,00
	Иные выплаты населению	360		296	14 467,96	14 467,96	0,00	0,00	0,00	14 467,96	0,00

Результат исполнения бюджета (дефицит/профицит)	450	x	x	-	-	-	-	-	-	-	x
---	-----	---	---	---	---	---	---	---	---	---	---

3. Источники финансирования дефицита средств учреждения

Наименование показателя	Код строки	Код аналитики	Утверждено плановых назначений	Исполнено плановых назначений			Итого	Сумма отклонения
				через лицевые счета	через банковские счета	через кассу учреждения		
	2	3	4	5	6	7	8	9
Источники финансирования дефицита средств - всего (стр. 520 + стр. 590 + стр. 700 + стр. 730 + стр. 820 + стр. 830)	500	x	-	-	-	-	-	10
Внутренние источники	520	x	-	-	-	-	-	-
из них:								
Движение денежных средств	590		-	-	-	-	-	-
поступление денежных средств прочие	591	510	-	-	-	-	-	-
выбытие денежных средств	592	610	-	-	-	-	-	-
Внешние источники	620	x	-	-	-	-	-	-
Изменение остатков средств	700	x	-	-	-	-	-	-
увеличение остатков средств, всего	710	510	x	-2 746 119,00	-	-	-	-2 746 119,00
уменьшение остатков средств, всего	720	610	x	2 746 119,00	-	-	-	2 746 119,00
Изменение остатков по внутренним оборотам средств учреждения	730	x	-	-	-	-	-	-
в том числе:								
увеличение остатков средств учреждения	731	510	x	-	-	-	-	-
уменьшение остатков средств учреждения	732	610	x	-	-	-	-	-
Изменение остатков по внутренним расчетам	820	x	-	-	-	-	-	-
в том числе:								
увеличение остатков по внутренним расчетам (Кт 030404610)	821		-	-	-	-	-	-
уменьшение остатков по внутренним расчетам (Дт 030404610)	822		-	-	-	-	-	-
Изменение остатков расчетов по внутренним привлечением средств	830	x	-	-	-	-	-	-
в том числе:								
увеличение расчетов по внутреннему привлечению остатков средств (Кт 030406000)	831		-	-	-	-	-	-
уменьшение расчетов по внутреннему привлечению остатков средств (Дт 030406000)	832		-	-	-	-	-	-

4. Сведения о возвратах остатков субсидий и расходов прошлых лет

Наименование показателя	Код строки	Код аналитики	Исполнено плановых назначений			Итого
			через лицевые счета	через банковские счета	через кассу учреждения	
Возвращено остатков субсидий прошлых лет, всего	910	x	-	-	-	-
из них по кодам аналитики:						
Возвращено расходов прошлых лет, всего	950		-	-	-	-
из них по кодам аналитики:						



Важин
(подпись)

Савельев А. А.
(подпись)

Руководитель финансово-экономической службы (подпись)

Набукова Т. М.
(подпись)

(расшифровка подписи)